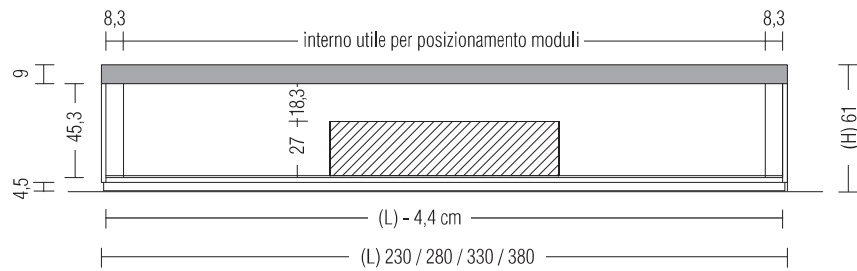


MODULARITÀ

- ▶ Living box consente di realizzare molteplici composizioni sfruttando lo spazio nel modo più utile alle esigenze del cliente.
- ▶ Lo spazio interno del box in larghezza è 4,4 cm in meno rispetto alla misura finita.
- ▶ I moduli non possono mai essere accostati al fianco interno in quanto nella parte posteriore il box è raccordato, tra fianco e schienale, da un elemento curvo in cui è inserito il led verticale.
- ▶ La distanza minima tecnica dal fianco per il posizionamento dei moduli è di 8,3 cm ma, al fine di valorizzare al meglio l'illuminazione interna, si consiglia di seguire la logica degli schemi di seguito riportati.
- ▶ Tutti i moduli possono essere cassetto o TAPE. Nel caso di utilizzo del TAPE, se si richiede la predisposizione del passacavi sullo schienale interno, è necessario indicare la posizione del modulo TAPE come da esempi.

Molteni & C

3—
8

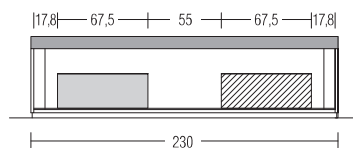
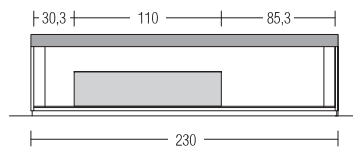
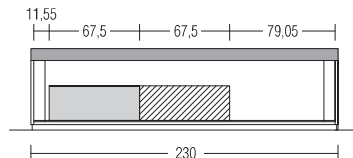
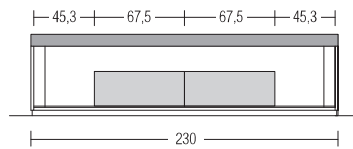
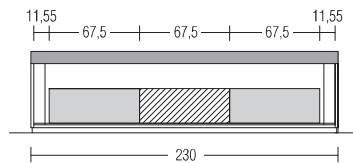


cassetto

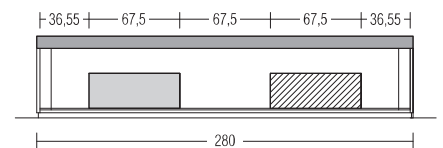
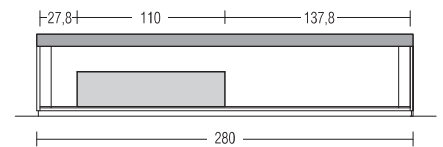
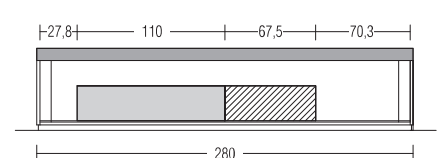
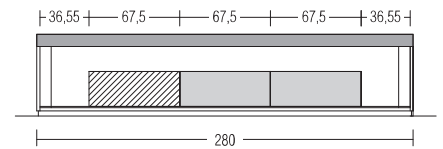
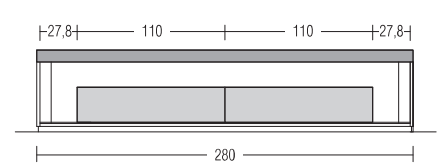


TAPE

L 230



L 280



SCHEDA
TECNICA

REGISTERED
DESIGN

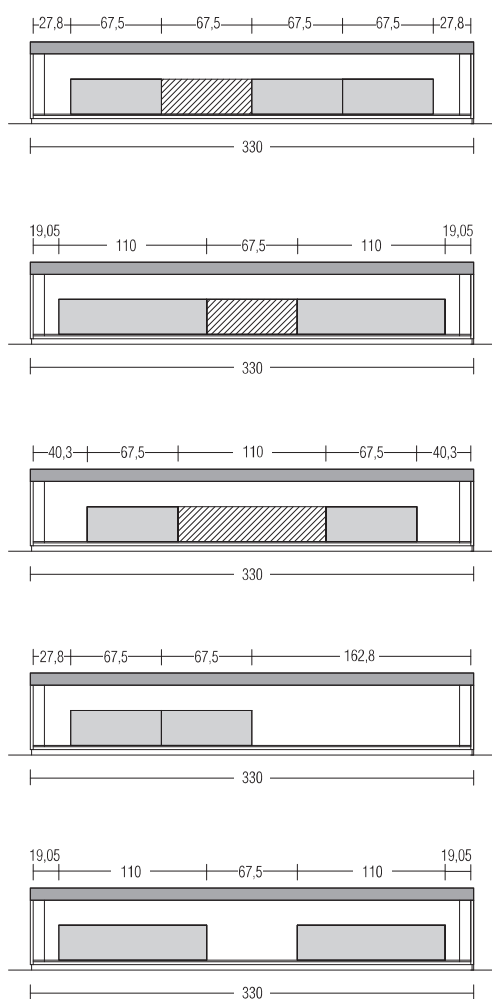
IX.2022

MODULARITÀ

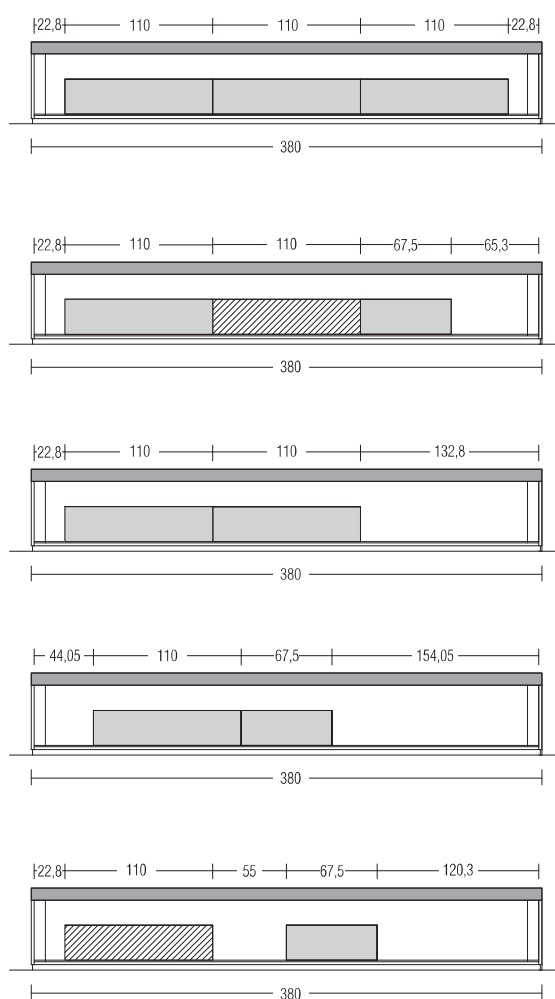
Molteni & C

4—
8

L 330



L 380



SCHEDA
TECNICA

REGISTERED
DESIGN

IX.2022